

RECOMENDACIONES PARA CONEXIÓN A CLASES E-LEARNING

Objetivo: El objetivo de este documento, es proporcionar al participante toda la información y directrices necesarias para poder participar de una clase e-learning de Fundación Salud 360


Aspectos relevantes para considerar:

- Las clases e-learning se realizarán mediante la plataforma Zoom, por lo que cada participante deberá tenerla instalada, se sugiere además que se disponga de otro dispositivo de respaldo en caso de tener problemas de conectividad con el primero.
- Descárgala en www.zoom.com/download
- 40 minutos antes de cada jornada se realizarán las pruebas de conexión, en la que se entregarán indicaciones del funcionamiento de la Escuela Popular de forma verbal
- Al ingresar al zoom y mientras dure la presentación deberás tener tu **micrófono silenciado**, solo el moderador te dará la autorización para encender el micrófono cuando sea el momento de las preguntas
- Al momento de conectar a la clase, además de los participantes y el relator, estará presente un moderador, el cual será encargado de dar la palabra y dar soporte a quien lo requiera.
- En caso de haber alguna falla de conexión o por cualquier inconveniente que no permita un adecuado uso de la aplicación, el participante podrá conectarse a la transmisión vía Facebook Live
- Al momento de conectarte debes preocuparte de que las condiciones sean las óptimas, para esto sugerimos lo siguiente:
 - Conectarte en un espacio tranquilo que no permita interrupciones
 - Utilizar preferentemente un notebook para la conexión, en caso de no contar con uno, sugerimos utilizar una Tablet o en última instancia un smartphone.
 - Antes de conectarte a la clase, configura tu aplicación zoom de manera que ingreses con tu nombre y apellido (esto facilitará tu participación e interacción en la clase)
- Se permitirán preguntas al final de cada presentación, para lo que habrá 1 minuto por persona y máximo 3 personas, las palabras serán dadas por un moderador. Se recogerán todas las preguntas y luego el expositor responderá todas en una sola oportunidad

- La clase iniciarán los días sábados a las 10 am, por lo que quienes se conecten vía zoom deberán conectarse entre las 9:20 y las 9:50, los cupos son limitados y se cerrara el acceso al completarse o 10 minutos antes de comenzar.
- Entre cada presentación habrán 10 a 15 minutos de break, en el que no debes desconectarte de zoom, si lo haces deberán continuar vía Facebook Live


Funciones de Zoom:

- *Encendido y apagado de micrófono y cámara:*

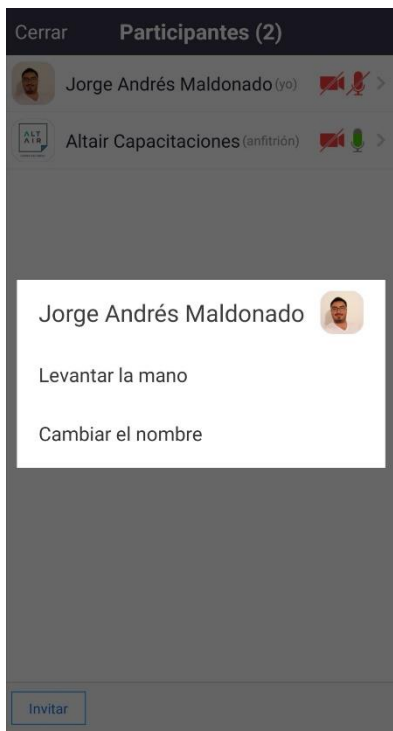


Al hacer clic en la cámara o el micrófono, puedes prender o apagar estos dispositivos


➤ *Levantar la mano:*




Hacer clic en participante, luego sobre tu nombre y finalmente en levantar la mano.



➤ *Ingresar al chat:*



Para poder chatear, debes hacer clic en el icono que dice chatear



Hacer clic en la zona indicada y luego comenzar a escribir. Para cerrar el chat hacerlo pinchando en la izquierda donde aparece chat de grupo de Zoom y no en la cruz de la parte superior derecha de la pantalla, ya que eso es para salir de la reunión.

Pedir ayuda al relator en trabajos grupales